

無敵科技股份有限公司 法人說明會

Inventec Besta Co., Ltd.
Stock Code 8201

9/15/2023

Disclaimer

The above statements that pertain to future projections constitute the expectations, opinions, outlooks, or predictions of our company and its affiliates based on information available at the time the statements were made. Such statements may be affected by known and unknown risks and inherent uncertainties, the existence or emergence of facts or factors that differ from the assumptions, suppositions, or judgments of the Company, or other factors. Consequently, there may be significant discrepancies between actual results pertaining to the Company's future earnings, management results, financial conditions, and other matters as explicitly or implicitly referred to in the statements and the content of such statements.

The presentation is run exclusively for the purpose of providing information and not for the purpose of soliciting investments or recommending the buying or selling of specific shares or products. Company makes no warranty concerning the accuracy or completeness of the information and will not be liable for any damages arising out of use of the Information thereof.

本報告內容係依現有資訊而做成，上述說明中的財務或相關資訊可能包含一些對本公司及其子公司未來前景的說明，這些說明易受重大的風險和不確定性因素影響，致使最後結果與原先的說明迥異，是本公司特此聲明，本報告中的內容，僅為資訊流通之目的而公佈，並非投資建議，本公司不對報告內容的正確性、完整性或任何使用本報告內容所產生的損害負任何責任。

2023 上半年營運報告

2023年上半年度營運表現

單位：新台幣百萬元	2023年上半年		2022年上半年	
	金額	%	金額	%
營業收入	307	100%	350	100%
營業毛利	40	13.0%	46	13.1%
營業費用	87	28.3%	97	27.7%
營業淨損	(47)	-15.3%	(51)	-14.6%
稅前淨(損)利	(38)	-12.4%	(40)	-11.4%
本期淨(損)利	(38)	-12.4%	(40)	-11.4%
每股(虧損)盈餘(元)	(0.62)		(0.65)	

2023年第二季營運表現

單位：新台幣百萬元	2023年第二季		2022年第二季	
	金額	%	金額	%
營業收入	155	100%	175	100%
營業毛利	20	12.9%	25	14.3%
營業費用	42	27.1%	52	29.7%
營業淨損	(22)	-14.2%	(27)	-15.4%
稅前淨(損)利	(17)	-11.0%	(21)	-12.0%
本期淨(損)利	(17)	-11.0%	(21)	-12.0%
每股(虧損)盈餘(元)	(0.27)		(0.34)	

2023年第二季營運表現-業外損益

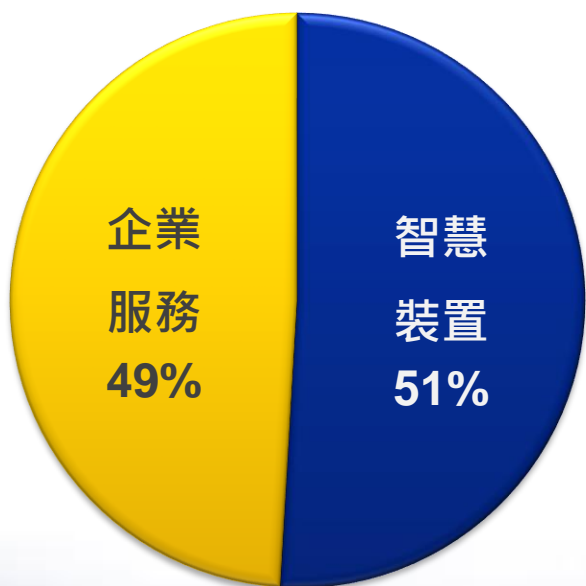
單位：新台幣百萬元	2023年 第二季 金額	2022年 第二季 金額	2023年 上半年 金額	2022年 上半年 金額
利息收入	2	1	3	1
其他收入	2	2	4	4
處分不動產、廠房及設備利益	0	0	0	0
兌換（損）益	1	3	2	6
財務成本	0	0	0	0
營業外收（支）總計	5	6	9	11

合併資產負債表

單位：新台幣百萬元	2023年6月30日	2022年6月30日
	金額	金額
現金	309	402
應收款項	156	111
存貨	62	58
其他流動資產	85	104
非流動資產	169	175
資產總計	781	850
流動負債	189	161
非流動負債	41	59
負債總計	230	220
權益總計	551	630

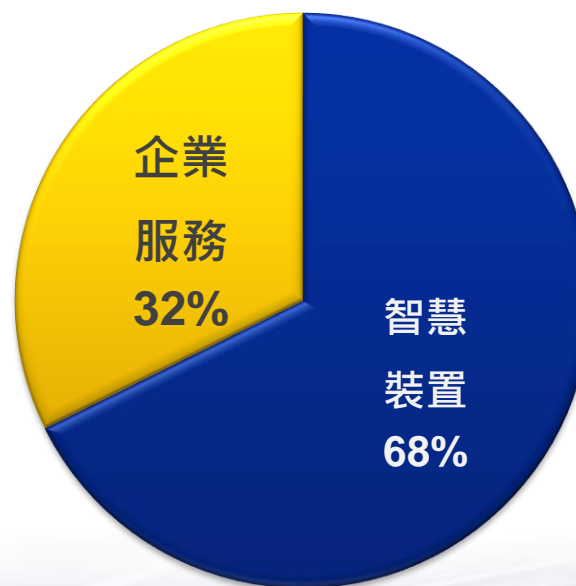
智慧裝置 VS 企業服務 營收佔比

2022



■ 智慧裝置 ■ 企業服務

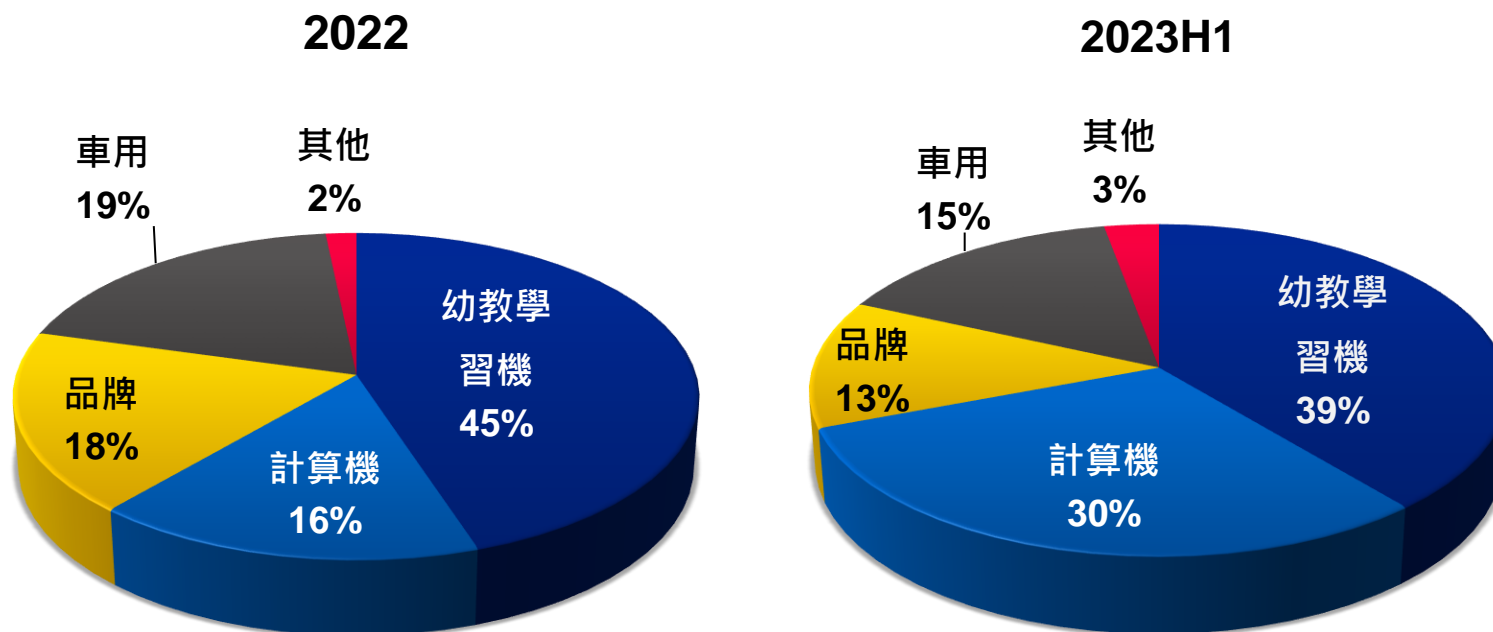
2023 H1



■ 智慧裝置 ■ 企業服務

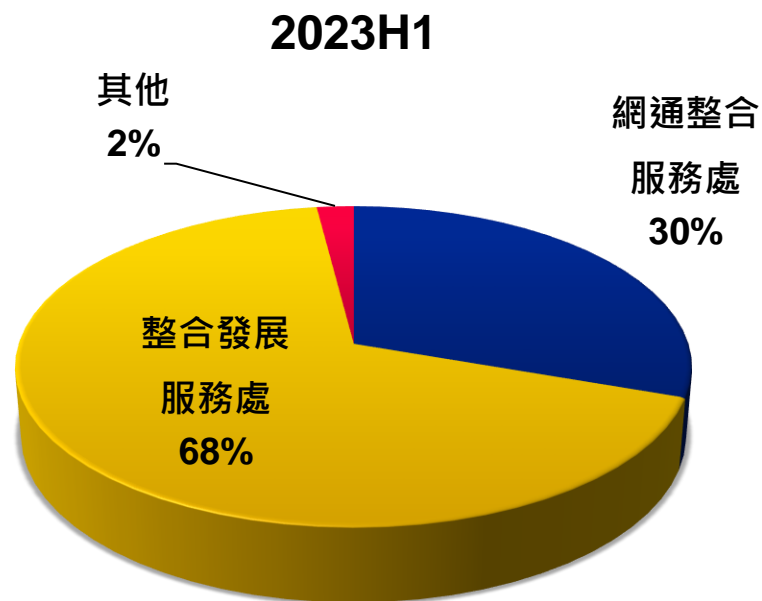
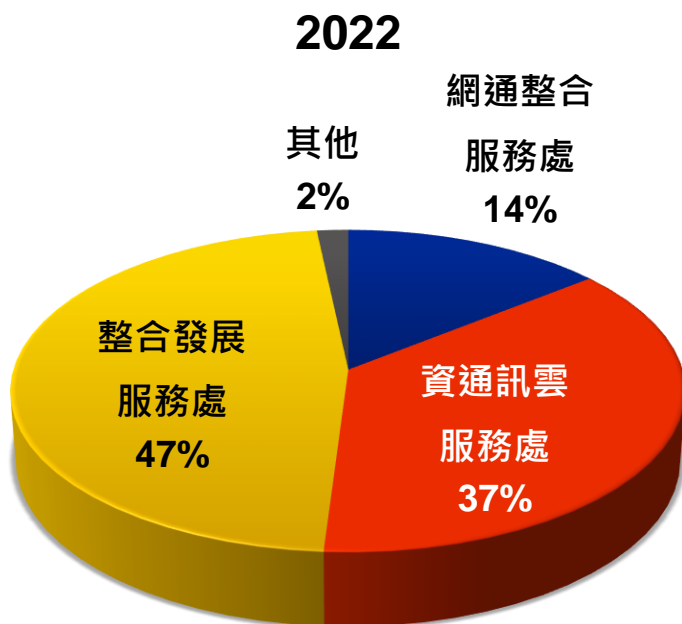
產品及重要客戶比重-智慧裝置事業群

單位：NT百萬元



產品及重要客戶比重-企業服務事業群

單位：NT百萬元



無敵未來策略

- **智慧裝置(SDBG)**

1. **金融計算機及教育智能機器人**

- 配合客戶持續經營OEM/ODM

- 研發新產品及代工生產

- Upgrade 32bit 計算機共用平台

- 聯網智能機器人

2. **持續深耕車用電子**

- 1) **Parking sensor , 進入CAPA 市場**

- 2) **Camera (Side view, Rear View)**

- 3) **RFID 把手**

無敵未來策略

- 企業服務(ESBG)

1. 經銷代理：

- 硬體：Dell 全系列產品及 GPU Server (麗臺 /Supermicro)
- 軟體：Microsoft及WPS (兩岸台商)

2. 系統整合/弱電工程：

- 系統整合：聚焦 AI、智慧照護、大數據相關專案
- 弱電工程：深化智慧交通及智慧監控工程領域合作夥伴之合作



THANK YOU!

Questions and Answers

<http://www.besta.com.tw>

investors@besta.com.tw