

無敵科技股份有限公司 法人說明會

Inventec Besta Co., Ltd.
Stock Code 8201

9/16/2022

Disclaimer

The above statements that pertain to future projections constitute the expectations, opinions, outlooks, or predictions of our company and its affiliates based on information available at the time the statements were made. Such statements may be affected by known and unknown risks and inherent uncertainties, the existence or emergence of facts or factors that differ from the assumptions, suppositions, or judgments of the Company, or other factors. Consequently, there may be significant discrepancies between actual results pertaining to the Company's future earnings, management results, financial conditions, and other matters as explicitly or implicitly referred to in the statements and the content of such statements.

The presentation is run exclusively for the purpose of providing information and not for the purpose of soliciting investments or recommending the buying or selling of specific shares or products. Company makes no warranty concerning the accuracy or completeness of the information and will not be liable for any damages arising out of use of the Information thereof.

本報告內容係依現有資訊而做成，上述說明中的財務或相關資訊可能包含一些對本公司及其子公司未來前景的說明，這些說明易受重大的風險和不確定性因素影響，致使最後結果與原先的說明迥異，是本公司特此聲明，本報告中的內容，僅為資訊流通之目的而公佈，並非投資建議，本公司不對報告內容的正確性、完整性或任何使用本報告內容所產生的損害負任何責任。

2022 上半年營運報告

2022年上半年度營運表現

單位：新台幣百萬元	2022年上半年		2021年上半年	
	金額	%	金額	%
營業收入	350	100%	460	100%
營業毛利	46	13.1%	61	13.3%
營業費用	97	27.7%	125	27.2%
營業淨損	(51)	-14.6%	(64)	-13.9%
稅前淨(損)利	(40)	-11.4%	198	43.0%
本期淨(損)利	(40)	-11.4%	169	36.7%
每股(虧損)盈餘(元)	(0.65)		2.70	

2022年第二季營運表現

單位：新台幣百萬元	2022年第二季		2021年第二季	
	金額	%	金額	%
營業收入	175	100%	245	100%
營業毛利	25	14.3%	29	11.8%
營業費用	52	29.7%	71	29.0%
營業淨損	(27)	-15.4%	(42)	-17.1%
稅前淨(損)利	(21)	-12.0%	212	86.5%
本期淨(損)利	(21)	-12.0%	182	74.3%
每股(虧損)盈餘(元)	(0.34)		2.92	

2022年第二季營運表現-業外損益

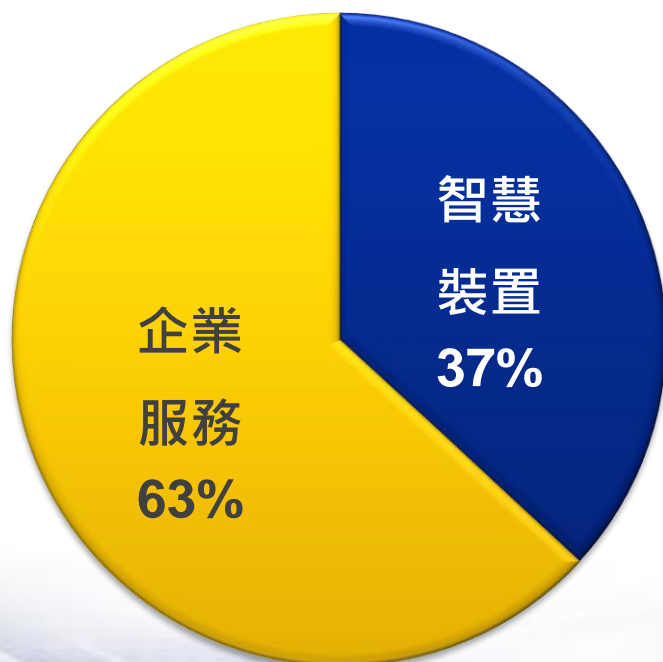
單位：新台幣百萬元	2022年 第二季 金額	2021年 第二季 金額	2022年 上半年 金額	2021年 上半年 金額
利息收入	1	0	1	1
其他收入	2	14	4	20
處分不動產、廠房及設備利益	0	242	0	242
兌換（損）益	3	(2)	6	(1)
財務成本	0	0	0	0
營業外收（支）總計	6	254	11	262

合併資產負債表

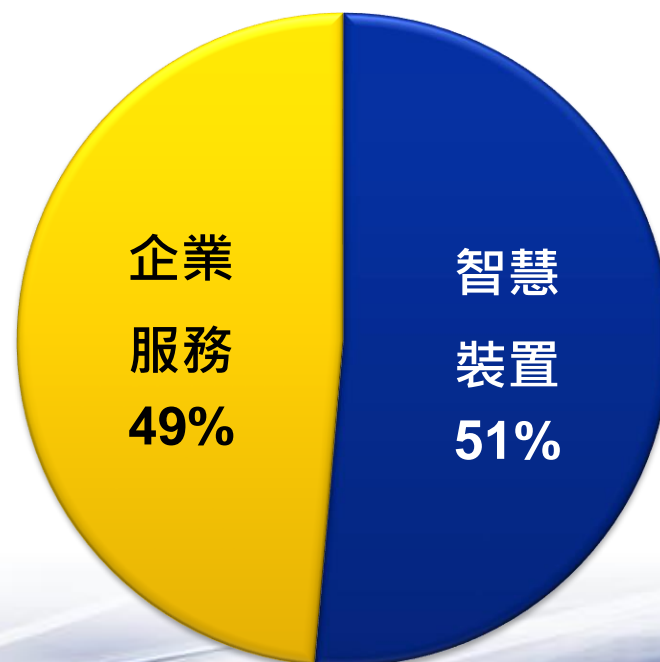
單位：新台幣百萬元	2022年6月30日	2021年6月30日
	金額	金額
現金	402	484
應收款項	111	215
存貨	58	90
其他流動資產	104	111
非流動資產	175	185
資產總計	850	1,085
流動負債	161	285
非流動負債	59	65
負債總計	220	350
權益總計	630	735

智慧裝置 VS 企業服務 營收佔比

2021



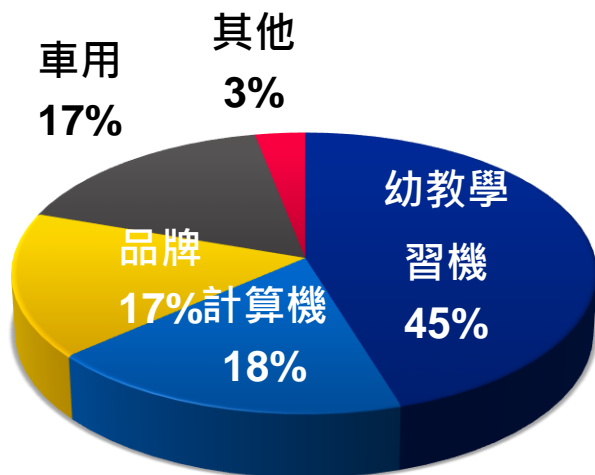
2022 H1



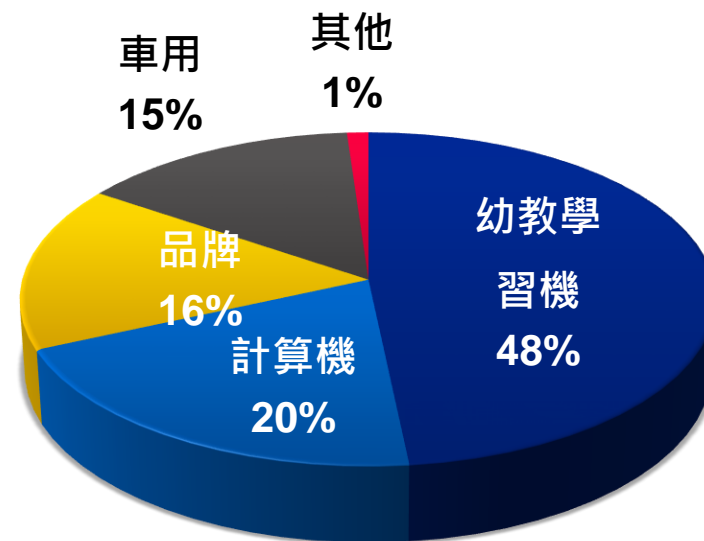
產品及重要客戶比重-智慧裝置事業群

單位：NT百萬元

2021



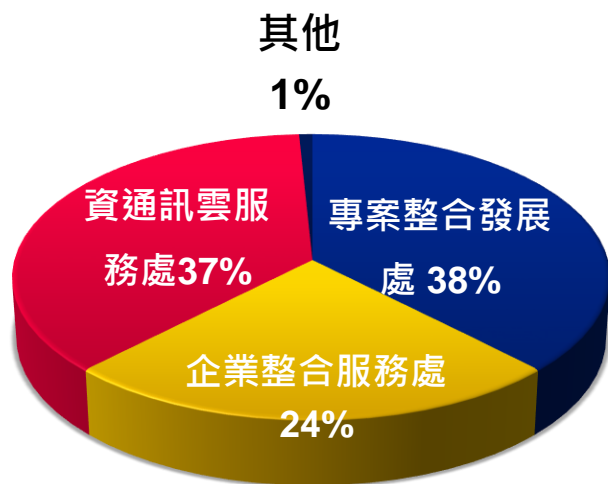
2022 H1



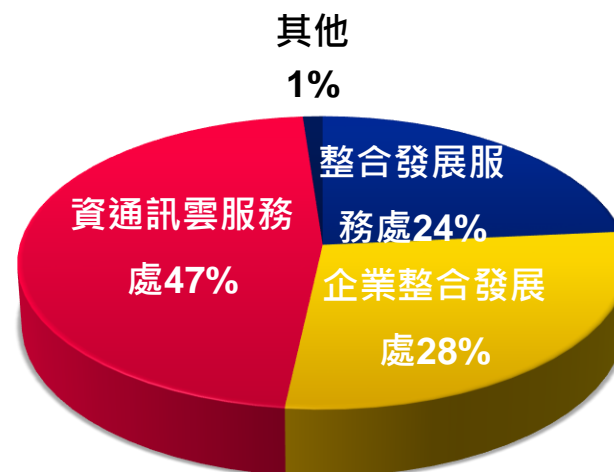
產品及重要客戶比重-企業服務事業群

單位：NT百萬元

2021



2022 H1



未來公司發展策略

- **Focus 車用電子後裝產品**
 - 加強開發車用後裝產品市場產品
 - 投入以Camera產品為主的PDI開發 (Pre Delivery Inspection)市場開發
 - 擴大副廠牌電子零件項目
 - Rear View Camera
 - Side view Camera
 - RFID Door Handle
 - Parking Sensor
 - 建立國外合車團隊，加快認證腳步
- 結合策略夥伴共同進軍車隊管理系統,提供軟硬整合之**CCIDS 系統** (Connected Center Information & Display System 互聯中心信息顯示系統)
- 擴大企業服務項目
 - 代理**Unified Communication**產品，提供企業一條龍網通整合方案
 - 加強軟硬代理，爭取更多**AI**整合系統方案



THANK YOU!

Questions and Answers

<http://www.besta.com.tw>

investors@besta.com.tw